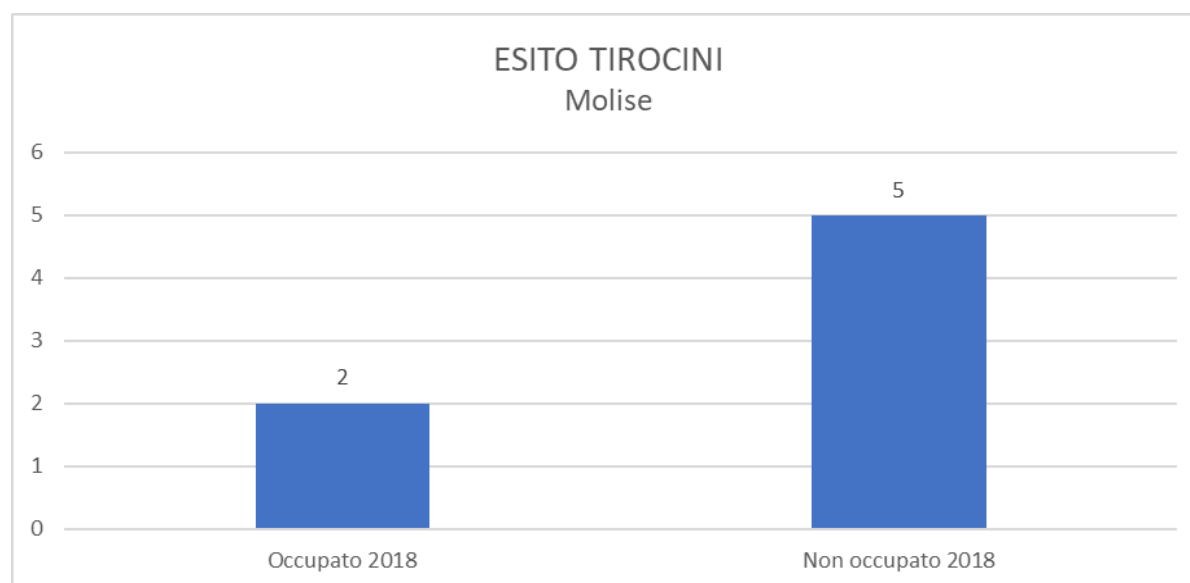


TIROCINI EXTRACURRICULARI ATTIVATI IN MOLISE NEL 2018

2017	2018	Variazione 2017-2018
4	7	75%

CONDIZIONE LAVORATIVA AL TERMINE DL TIROCINIO

In questo grafico sono rappresentati gli esiti occupazionali dei tirocini extracurricolari terminati nel 2018:



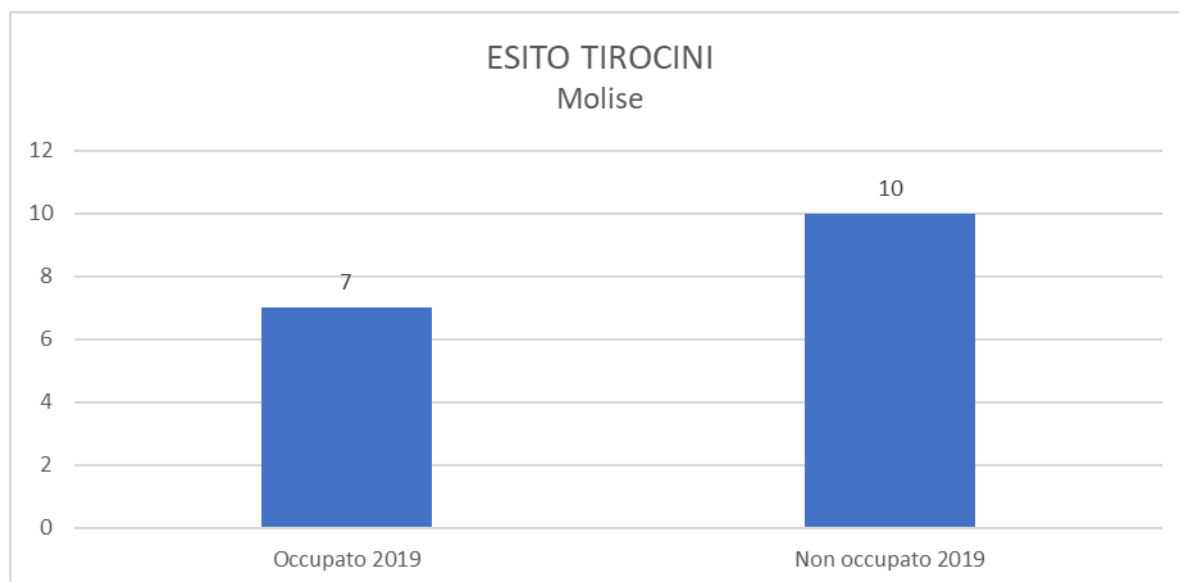
Su un totale di 7 attivazioni il rapporto risulta essere: 29% Occupati – 71% Non occupati

TIROCINI EXTRACURRICULARI ATTIVATI IN MOLISE NEL 2019

2018	2019	Variazione 2018-2019
7	17	143%

CONDIZIONE LAVORATIVA AL TERMINE DL TIROCINIO

In questo grafico sono rappresentati gli esiti occupazionali dei tirocini extracurricolari terminati nel 2019:



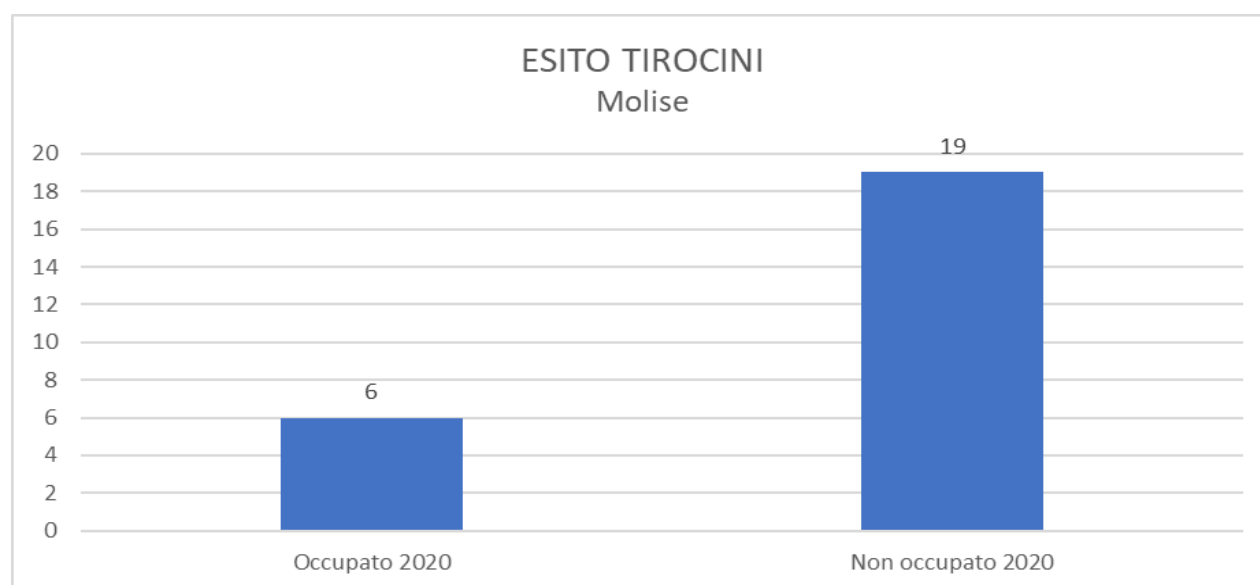
Su un totale di 17 attivazioni il rapporto risulta essere: 41% Occupati – 59% Non occupati

TIROCINI EXTRACURRICULARI ATTIVATI IN MOLISE NEL 2020

2019	2020	Variazione 2019-2020
17	25	47%

CONDIZIONE LAVORATIVA AL TERMINE DL TIROCINIO

In questo grafico sono rappresentati gli esiti occupazionali dei tirocini extracurricolari terminati nel 2020:



Su un totale di 25 attivazioni il rapporto risulta essere: 24% Occupati – 76% Non occupati.