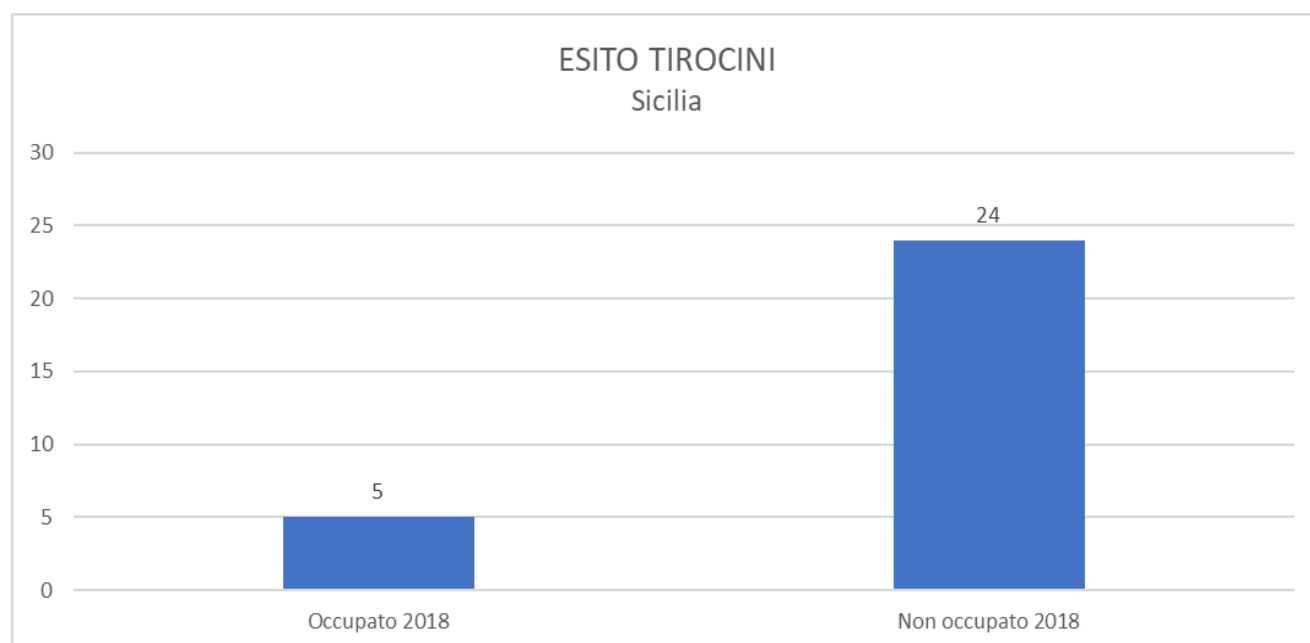


TIROCINI EXTRACURRICULARI ATTIVATI IN SICILIA NEL 2018

2017	2018	Variazione 2017-2018
18	29	61%

CONDIZIONE LAVORATIVA AL TERMINE DL TIROCINIO

In questo grafico sono rappresentati gli esiti occupazionali dei tirocini extracurricolari terminati nel 2018:



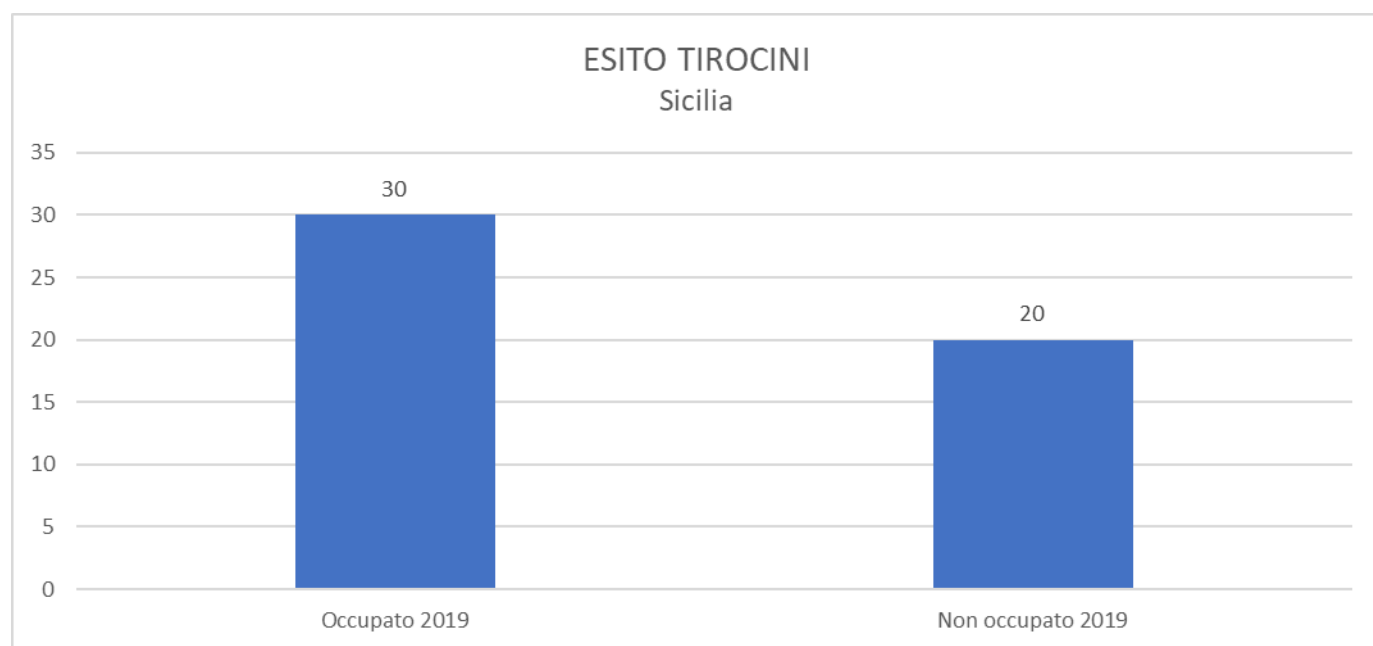
Su un totale di 29 attivazioni il rapporto risulta essere: 17% Occupati – 83% Non occupati

TIROCINI EXTRACURRICULARI ATTIVATI IN SICILIA NEL 2019

2018	2019	Variazione 2018-2019
29	50	72%

CONDIZIONE LAVORATIVA AL TERMINE DL TIROCINIO

In questo grafico sono rappresentati gli esiti occupazionali dei tirocini extracurriculari terminati nel 2019:



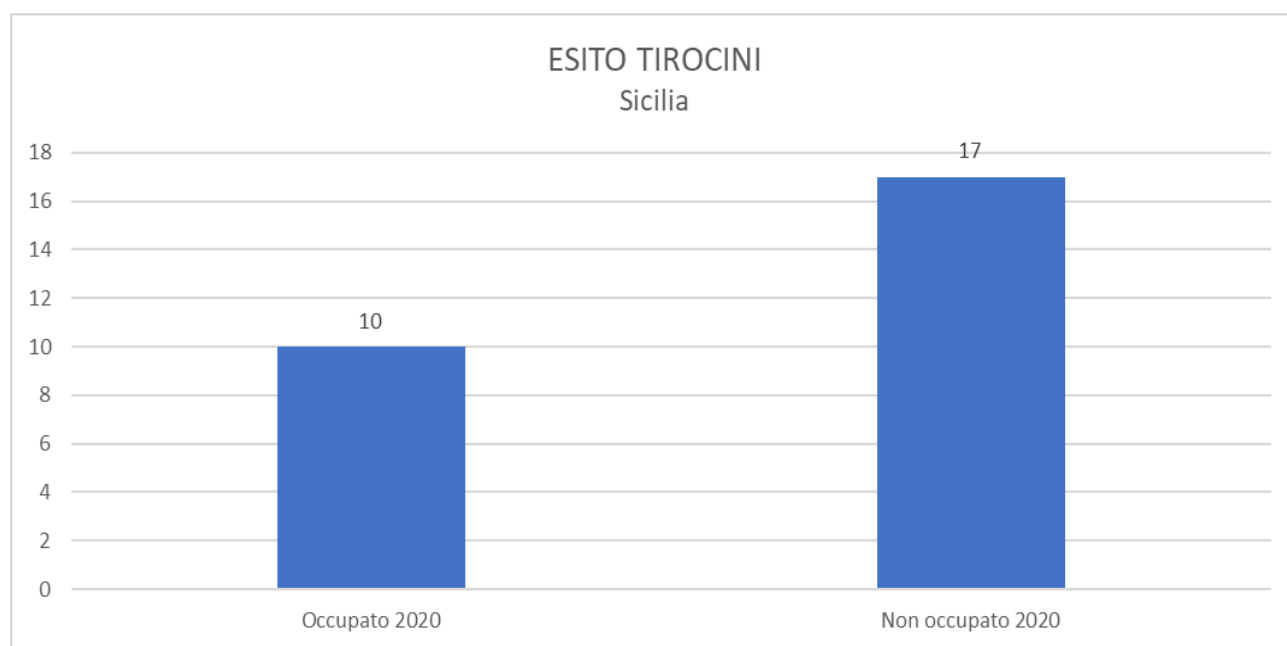
Su un totale di 50 attivazioni il rapporto risulta essere: 60% Occupati – 40% Non occupati

TIROCINI EXTRACURRICULARI ATTIVATI IN SICILIA NEL 2020

2019	2020	Variazione 2019-2020
50	27	-46%

CONDIZIONE LAVORATIVA AL TERMINE DL TIROCINIO

In questo grafico sono rappresentati gli esiti occupazionali dei tirocini extracurricolari terminati nel 2020:



Su un totale di 27 attivazioni il rapporto risulta essere: 36% Occupati – 61% Non occupati.