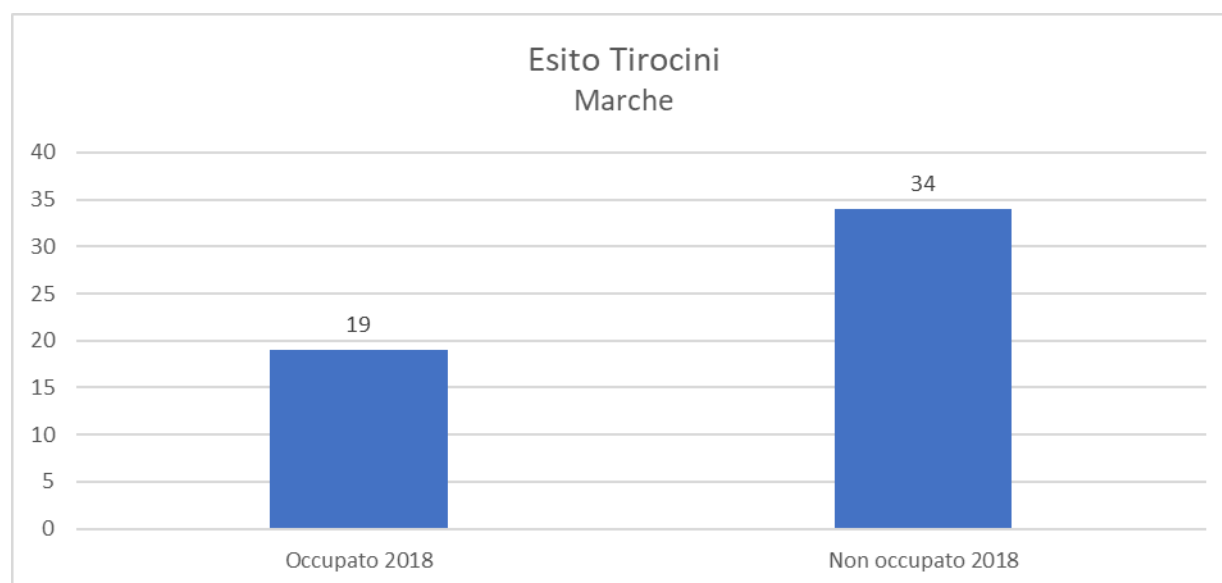


TIROCINI EXTRACURRICULARI ATTIVATI IN MARCHE NEL 2018

2017	2018	Variazione 2017-2018
30	53	77%

CONDIZIONE LAVORATIVA AL TERMINE DL TIROCINIO

In questo grafico sono rappresentati gli esiti occupazionali dei tirocini extracurricolari terminati nel 2018:



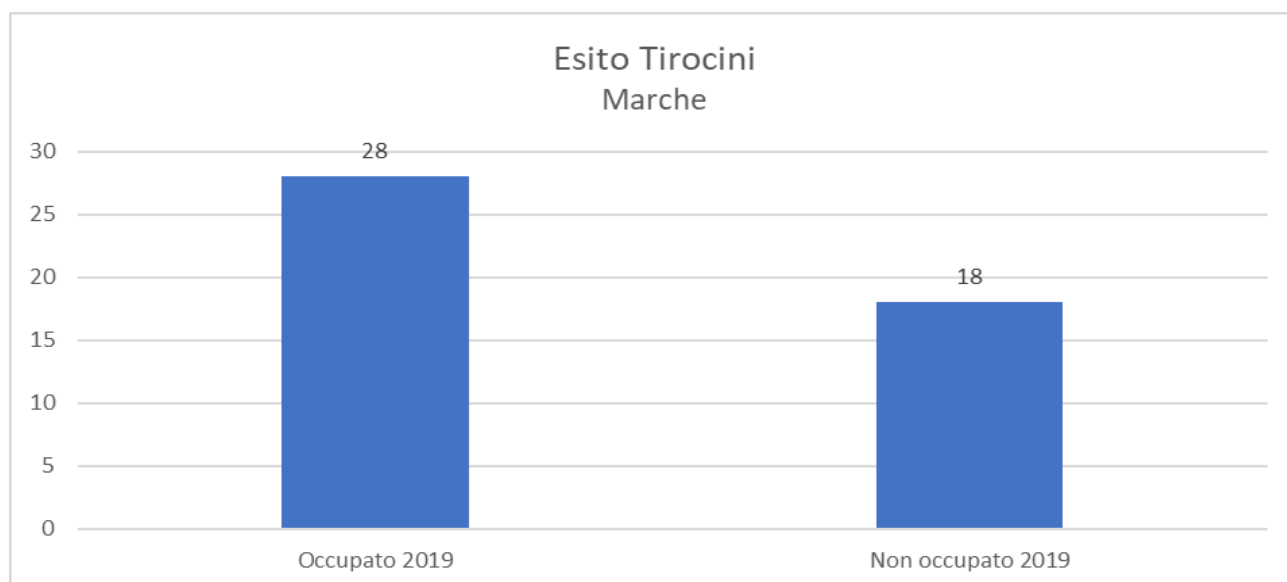
Su un totale di 53 attivazioni il rapporto risulta essere: 36% Occupati – 64% Non occupati

TIROCINI EXTRACURRICULARI ATTIVATI IN MARCHE NEL 2019

2018	2019	Variazione 2018-2019
53	46	-13%

CONDIZIONE LAVORATIVA AL TERMINE DL TIROCINIO

In questo grafico sono rappresentati gli esiti occupazionali dei tirocini extracurricolari terminati nel 2019:



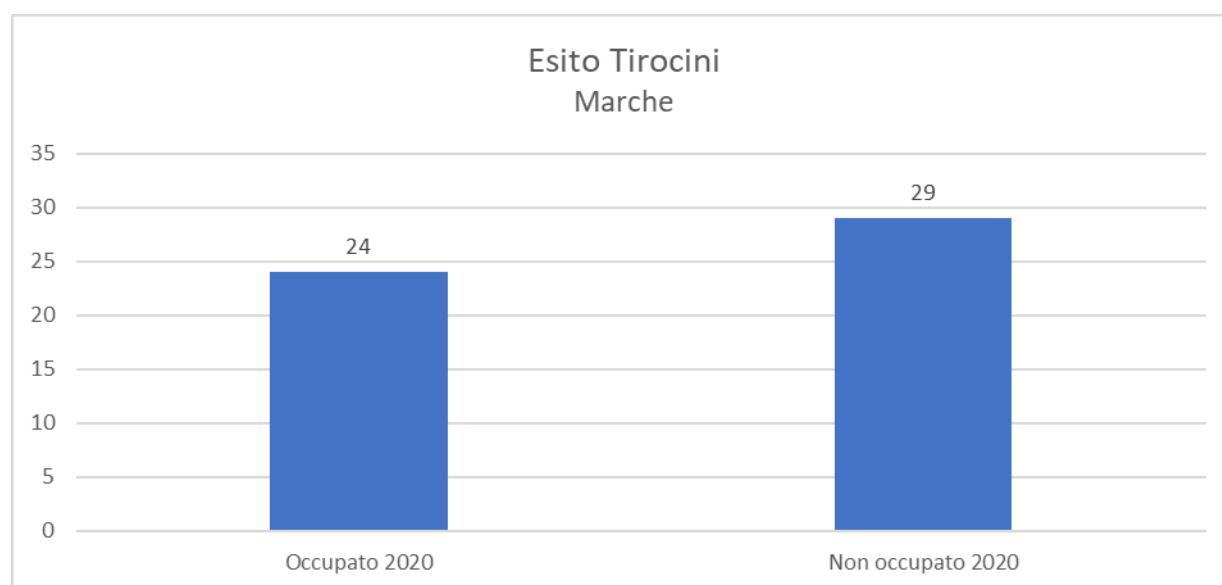
Su un totale di 46 attivazioni il rapporto risulta essere: 61% Occupati – 39% Non occupati

TIROCINI EXTRACURRICULARI ATTIVATI IN MARCHE NEL 2020

2019	2020	Variazione 2019-2020
46	53	15%

CONDIZIONE LAVORATIVA AL TERMINE DL TIROCINIO

In questo grafico sono rappresentati gli esiti occupazionali dei tirocini extracurricolari terminati nel 2020:



Su un totale di 53 attivazioni il rapporto risulta essere: 45% Occupati – 55% Non occupati.