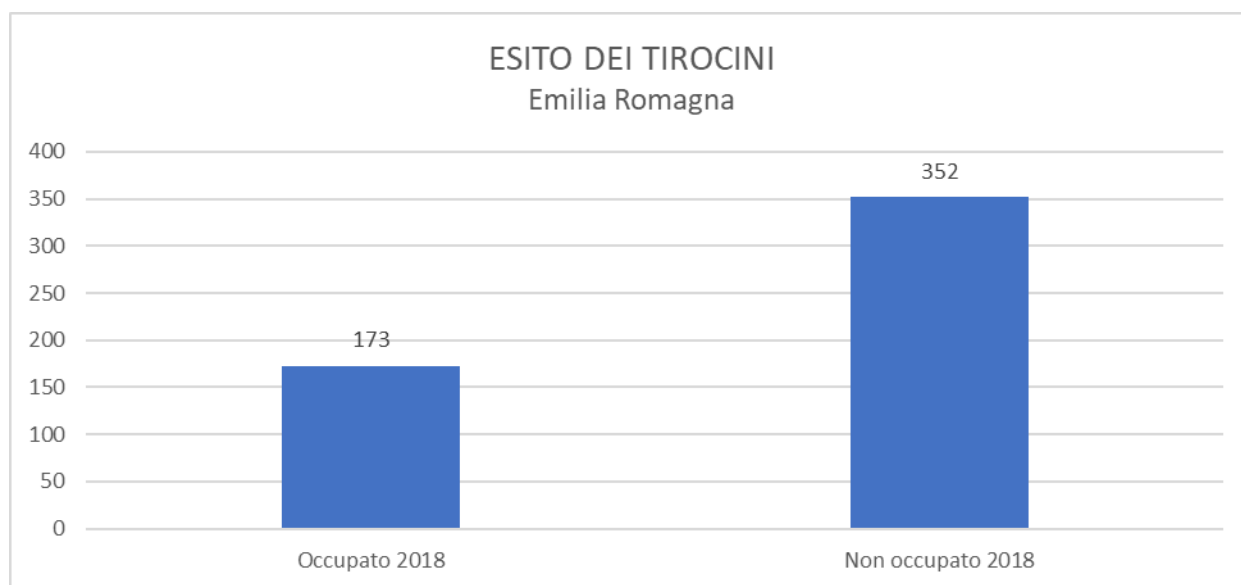


## TIROCINI EXTRACURRICULARI ATTIVATI IN EMILIA ROMAGNA NEL 2018

2017	2018	Variazione 2017-2018
182	525	<b>188%</b>

## CONDIZIONE LAVORATIVA AL TERMINE DL TIROCINIO

In questo grafico sono rappresentati gli esiti occupazionali dei tirocini extracurricolari terminati nel 2018:



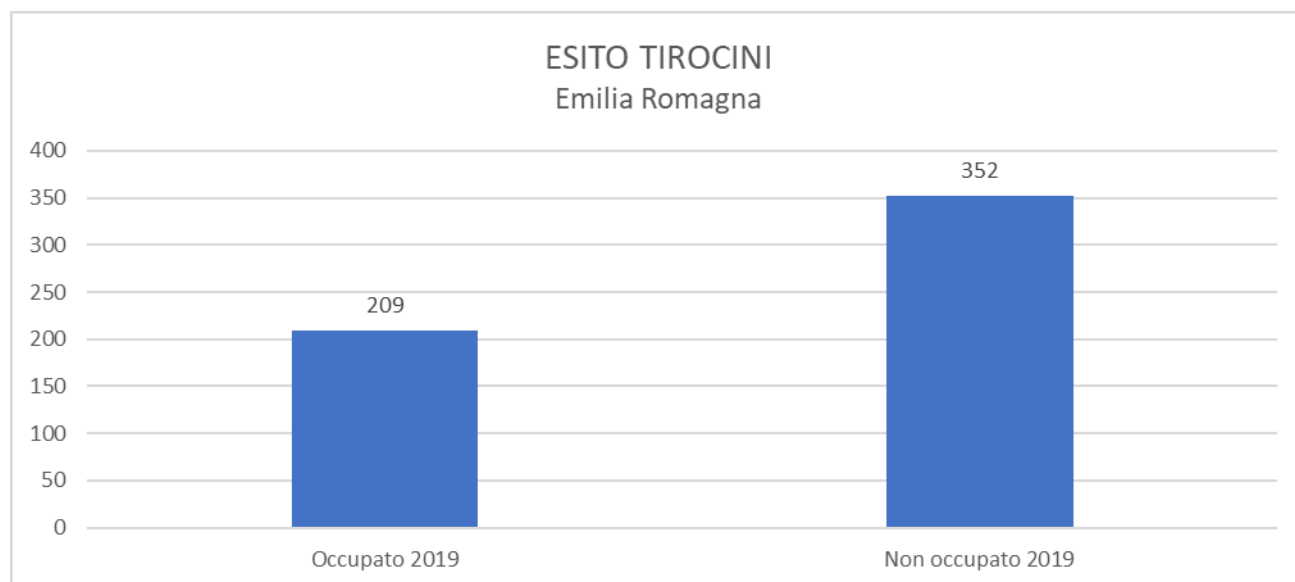
Su un totale di 525 attivazioni il rapporto risulta essere: 33% Occupati – 67% Non occupati

## TIROCINI EXTRACURRICULARI ATTIVATI IN EMILIA ROMAGNA NEL 2019

2018	2019	Variazione 2018-2019
525	561	7%

## CONDIZIONE LAVORATIVA AL TERMINE DL TIROCINIO

In questo grafico sono rappresentati gli esiti occupazionali dei tirocini extracurricolari terminati nel 2019:



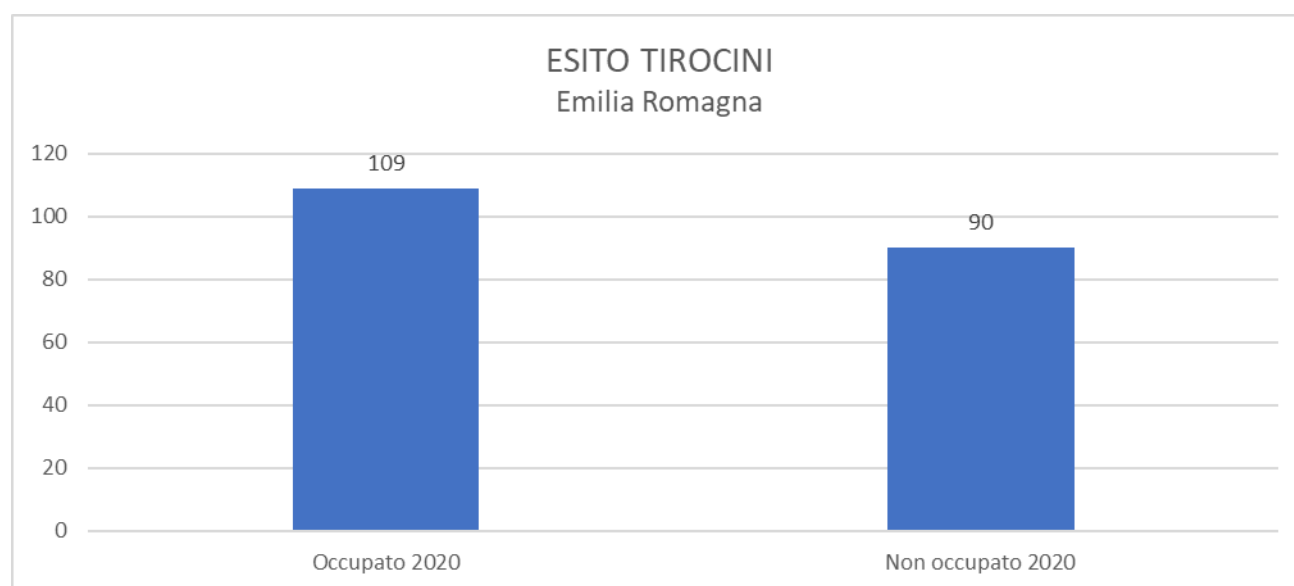
Su un totale di 561 attivazioni il rapporto risulta essere: 37% Occupati – 63% Non occupati

## TIROCINI EXTRACURRICULARI ATTIVATI IN EMILIA ROMAGNA NEL 2020

2019	2020	Variazione 2019-2020
561	199	-65,0%

## CONDIZIONE LAVORATIVA AL TERMINE DL TIROCINIO

In questo grafico sono rappresentati gli esiti occupazionali dei tirocini extracurricolari terminati nel 2020:



Su un totale di 199 attivazioni il rapporto risulta essere: 55% Occupati – 45% Non occupati.