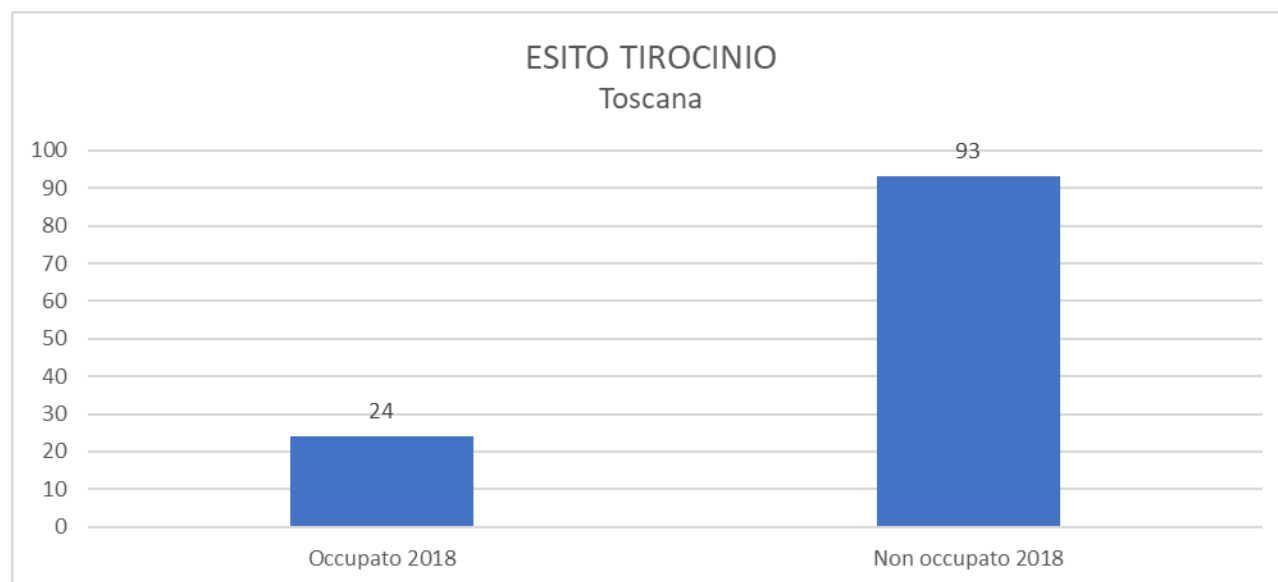


TIROCINI EXTRACURRICULARI ATTIVATI IN TOSCANA NEL 2018

2017	2018	Variazione 2017-2018
18	117	550%

CONDIZIONE LAVORATIVA AL TERMINE DL TIROCINIO

In questo grafico sono rappresentati gli esiti occupazionali dei tirocini extracurricolari terminati nel 2018:



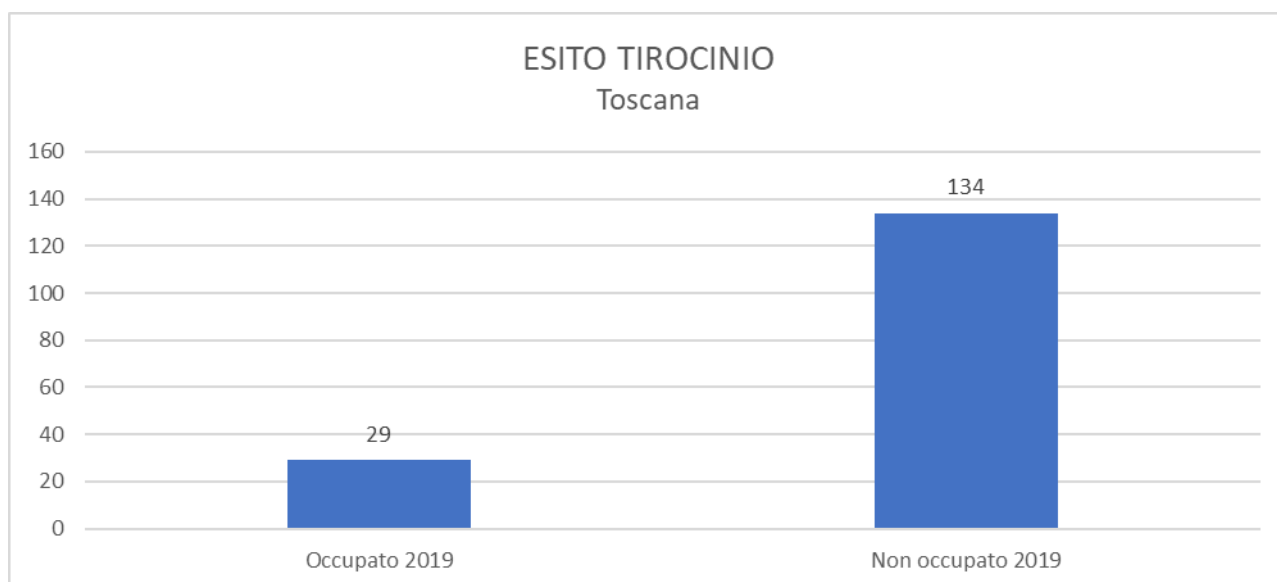
Su un totale di 117 attivazioni il rapporto risulta essere: 21% Occupati – 79% Non occupati

TIROCINI EXTRACURRICULARI ATTIVATI IN TOSCANA NEL 2019

2018	2019	Variazione 2018-2019
117	163	39%

CONDIZIONE LAVORATIVA AL TERMINE DL TIROCINIO

In questo grafico sono rappresentati gli esiti occupazionali dei tirocini extracurricolari terminati nel 2019:



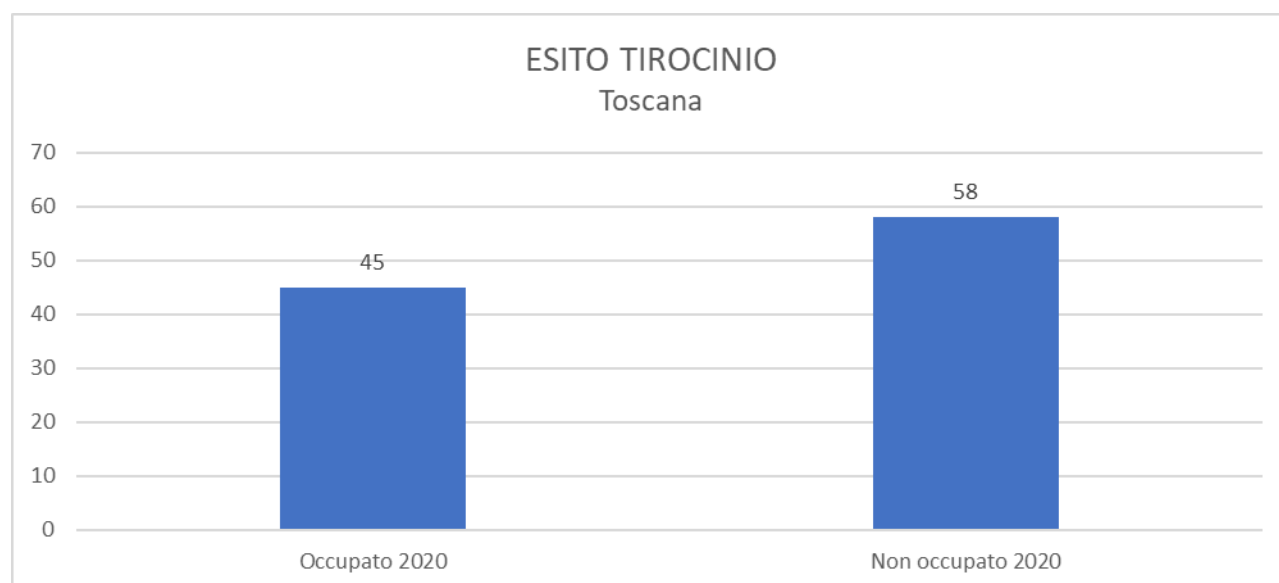
Su un totale di 163 attivazioni il rapporto risulta essere: 18% Occupati – 82% Non occupati

TIROCINI EXTRACURRICULARI ATTIVATI IN TOSCANA NEL 2020

2019	2020	Variazione 2019-2020
163	103	-37%

CONDIZIONE LAVORATIVA AL TERMINE DL TIROCINIO

In questo grafico sono rappresentati gli esiti occupazionali dei tirocini extracurricolari terminati nel 2020:



Su un totale di 103 attivazioni il rapporto risulta essere: 44% Occupati – 56% Non occupati.